

## Упутство за коришћење услуге „Исказивање интересовања за упис у основну школу“ на Порталу еУправа

### Садржај

Упутство за коришћење услуге „Исказивање интересовања за упис у основну школу“ на Порталу еУправа .....	1
Предуслови .....	1
Приступ апликацији (ЛОГОВАЊЕ) .....	2
Попуњавање пријаве за исказивање интересовања за упис детета у основну школу .....	3
Поднета је пријава – Шта после? .....	5

### Предуслови

Молимо Вас да, пре но што попуните електронски захтев, прочитате текст описа услуге јер се у њему налазе сви неопходни подаци.

Потребно је да родитељ / други законски заступник (дзз) који подноси пријаву:

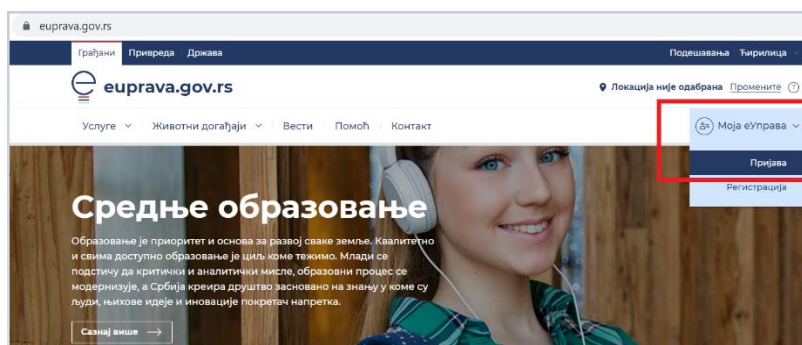
- Буде регистрован корисник
- Покрене услугу
- Одабере школу\*
- Попуни податке о детету које би желео/ла да упише у школу
- Остави број телефона како би школа могла контактирати са њим

\* Захтев не може да се поднесе школи којој дете територијално не припада и којој је већ поднет захтев за упис, на који школа има обавезу да одговори у року од 30 дана од прекида ванредног стања.

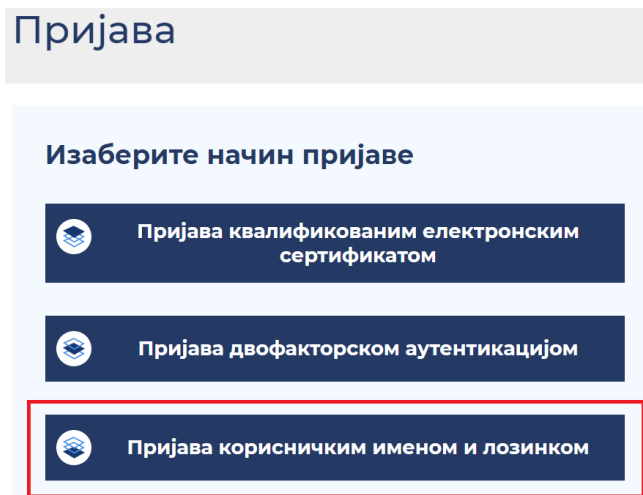
Напомена: Ова услуга служи за **исказивање интересовања за упис Вашег детета у основну школу, док ће се упис и тестирање детета обавити накнадно**. Имајући у виду ванредне околности, Министарство просвете, науке и технолошког развоја ће **накнадно одредити датум почетка уписа, о чему ћете бити обавештени и моћи ћете заказати термин за упис и тестирање**.  
Услуга је доступна од **1. до 30. априла 2020. године**.

Приступ апликацији (ЛОГОВАЊЕ)

На адреси <https://www.euprava.gov.rs/> у горњем десном углу одаберите опцију „Пријава“.



Након тога, одаберите начин пријаве. За коришћење ове услуге, довољно је да имате отворен кориснички налог, односно корисничко име и лозинку.



У случају да већ имате отворен кориснички налог на Порталу еУправа, на следећем линку је детаљно описан поступак пријаве корисничким именом и лозинком <https://euprava.gov.rs/prijava-korisnickim-imenom-i-lozinkom>.

Уколико немате отворен кориснички налог на Порталу еУправа, односно корисничко име и лозинку, на следећем линку је детаљно описан поступак креирања налога корисничким именом и лозинком <https://euprava.gov.rs/kreiranje-korisnickog-naloga-korisnickim-imenom-i-lozinkom>.

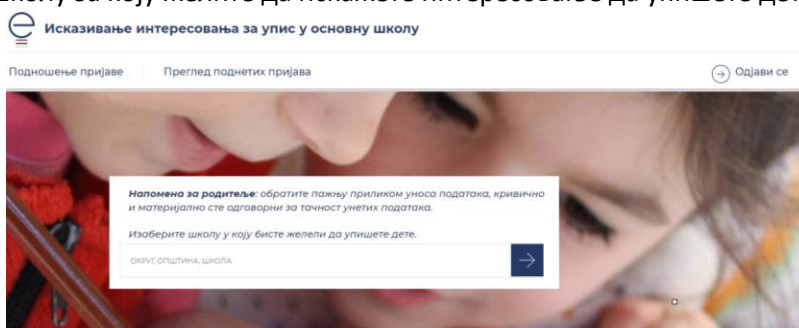
Попуњавање пријаве за исказивање интересовања за упис детета у основну школу

Услуга „Исказивање интересовања за упис детета у основну школу“ налази се у делу Портала еУправа **Услуге/Образовање/Интересовање за упис у ОШ**.

Услуга се покреће одабиром опције „Покрени услугу“ (зелени правоугаоник) са леве стране описа услуге.

**Покрени услугу** →

По покретању услуге отвара се страница на којој је потребно одабрати округ (опционо), град/општину и школу за коју желите да исказете интересовање да упишете дете.



Када почнете да уносите име округа/општине/школе, уносом почетних слова избор ће се сузити и приказати се у падајућем менију (слика испод).



Након одабира школе отвара се формулар у који је потребно попунити (слика испод). Попуњавање свих поља је обавезно.

### Исказивање интересовања за упис у основну школу

Број деце коју желите да пријавите:

ЗМБГ родитеља/дзз:

Име родитеља/дзз:

Презиме родитеља/дзз:

Адреса електронске поште:

Контакт телефон:

Информације о правом детету:

ЗМБГ право детета:

Име право детета:

Презиме право детета:

Пол право детета:  
Филмски  
Филмски

Напомена:

Одлучи Поднеси

На самом почетку електронске форме потребно је одабрати број деце за коју желите да исказете интересовање за упис у основну школу. Одабир броја деце врши се из падајућег менија. Могуће је поднети пријаву за највише четири детета. За пето и свако наредно дете морате се обратити директно школи у коју бисте желели да упишете дете.

Број деце коју желите да пријавите:

Једно дете  
Једно дете  
Двоје деце  
Троје деце  
Четворо деце

Наредна четири поља (ЈМБГ родитеља/дзз, име родитеља/дзз, презиме родитеља/дзз, адреса електронске поште) аутоматски се попуњавају подацима из Вашег налога на Порталу еУправа и није их могуће изменити. Следеће поље је Контакт телефон и то је уједно и последње поље у делу који се односи на информације о родитељу/дзз.

Број деце коју желите да пријавите:

ЗМБГ родитеља/дзз:  
Попуњава се аутоматски подацима из Вашег профила са Портала еУправа

Име родитеља/дзз:  
Попуњава се аутоматски подацима из Вашег профила са Портала еУправа

Презиме родитеља/дзз:  
Попуњава се аутоматски подацима из Вашег профила са Портала еУправа

Адреса електронске поште:  
Попуњава се аутоматски подацима из Вашег профила са Портала еУправа

Контакт телефон:

Након тога потребно је попунити Информације о детету/деци за коју подносите захтев, и то следеће податке: ЈМБГ, име, презиме. Такође, потребно је одабрати пол детета одабиром једне од две опције: мушки/женски. Постоји и могућност уноса напомене.

Информације о правном детету:

ЗМБГ правог детета:

Име правог детета:

Презиме правог детета:

Пол правог детета:

Мушки

Женски

Напомена

Пријава се подноси одабиром опције „Поднеси“, која се налази на дну странице, након чега ће се приказати порука „Ваш захтев је успешно послат. Имајући у виду ванредне околности, Министарство просвете, науке и технолошког развоја ће накнадно одредити датум почетка уписа, о чему ћете бити обавештени и моћи ћете заказати термин за упис и тестирање“.

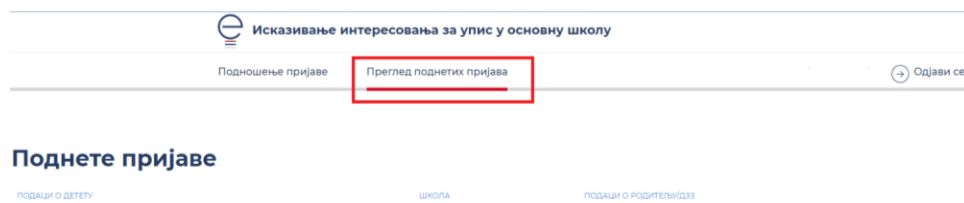


У сваком тренутку, могуће је одустати од пријаве одабиром опције „Одустани“, која се налази на дну странице.



### Поднета је пријава – Шта после?

Сваки родитељ / други законски заступник који је поднео пријаву преко Портала еУправа у сваком тренутку може да прегледа детаље поднете пријаве одабиром опције „Преглед поднетих пријава“, у менију на врху странице (као на слици у наставку):



Након што Министарство просвете, науке и технолошког развоја одреди датум почетка уписа, свим родитељима / другим законским заступницима који су исказали интересовање да упишу дете у основну школу електронским путем биће послато обавештење о датуму почетка уписа на адресу електронске поште. Након тога свим родитељима / другим законским заступницима биће омогућено заказивање термина за упис и тестирање електронским путем.